

# Használati utasítás

## Láncfűrész láncokhoz

Ön egy tartós fogyasztási cikkhez vásárolt kiegészítő tartozékot vagy alkatrészt.

A megrendelt és kapott fűrészláncot minden esetben hasonlítsa össze a régivel, hogy megegyező méretű és megfelelő legyen a géptípushoz, amelyhez felhasználni kívánja.

A fűrészlánc más célra nem használható csak az adott géptípusba, típusokba építhető be alkotórészként.

Szemrevételezéssel ellenőrizze a minőségét, hogy megfelelő-e, nincs-e rajta sérülés.



**Figyelem!** Mindig óvatosan kezelje a fűrészláncot, az éles élek sérülést okozhatnak, használjon védőkesztyűt.

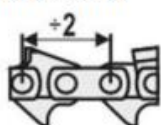
A fűrészlánc cseréjét mindig leállított motor mellett végezze el a fűrészgéphez adott kezelési utasításában leírtaknak megfelelően.

Amennyiben nem rendelkezik szereléshez vagy az élezéshez szükséges szaktudással és eszközökkel forduljon a legközelebbi szakszervízhez.

A tartós fogyasztási cikk jótállása általában tartalmazza a szakszervizek listáját is.

Ellenőrizze, hogy a lánc jellemző méretei megfelelnek-e az ön láncfűrészéhez.

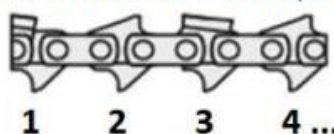
1) lánc osztás



2) lánc vezetőszem vastagság



3) láncszemek szemek száma (lánc hossz)



- Első használat előtt áztassa be a láncot lánckenő olajba, hogy az olaj a lánc valamennyi részét jól átjárhassa.

- Soha ne használjon elkopott meghajtókereket különösen nem új lánc esetén. Cserélje a meghajtókerékrendszert minden harmadik lánc cseréjénél.

- Járassa be kis sebességgel az új láncot, mielőtt vágni kezdene. Bőségesen olajozza meg a láncot és láncvezetőt. Hagyja a meghajtókereket teljesen felmelegedni.

- Állítsa le a gépet és ellenőrizze a lánc feszességét. Hagyja a láncot lehűlni és ellenőrizze, és állítsa be a feszességet a munka folyamán.

- Végezze az első néhány vágást lazán, könnyedén. Az első vágások alatt juttasson megfelelő mennyiségű olajat a láncra és láncvezetőre és ne fejtessen ki rá túlzott nyomást.

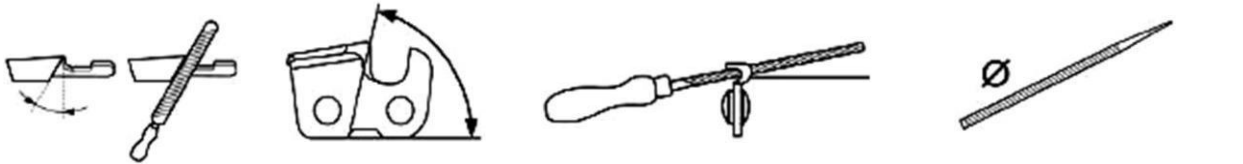
A zökkenőmentes és biztonságos használat érdekében nagyon fontos, hogy a vágó élek mindenkor élesek legyenek.

### A vágó éleket rendszeresen élezni kell, hogy elkerülje az alábbiakat:

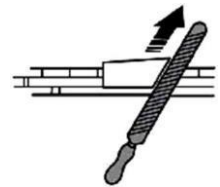
- 1) A faforgács porszerűvé válik.
- 2) Extra erőre van szükség fűrészeléskor.
- 3) A vágat egyenetlenné válik.
- 4) A rezgés fokozódik.
- 5) Az üzemanyag fogyasztás megnő.

### A vágószemek élezésekor négy fontos tényezőre kell figyelni:

- 1) Élezési szög
- 2) Vágási szög
- 3) Reszelő helyzete
- 4) Kerek reszelő átmérője



A vágószemeket mindig a belülről kifelé élezze. A reszelő visszahúzásakor csökkentse a nyomást. Először egyik oldalról élezze az összes szemet, majd fordítsa meg a fűrészláncot és élezze a szemetek a másik oldalról. Ügyeljen arra, hogy az élezési szög mindkét irányban megegyező legyen. A reszelőt minden láncszem esetében ugyanannyi alkalommal tolja előre (élezés), úgy hogy a láncszemek vágórésze egyforma hosszú legyen az élezés után.

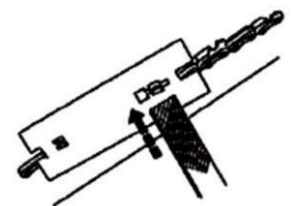
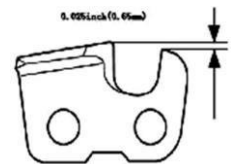


### FIGYELMEZTETÉS!

**Kerekítse le az elülső élet, hogy csökkentse a visszacsapás, illetve a szegecsek kötés szakadásának esélyét.**

Az összes vágó él élezése után ellenőrizze a mélységhatárolót és reszelje azt az ábrán látható megfelelő szintre.

Használjon lapos reszelőt a mélységhatároló eszközön túllógó hegyének lereszeléséhez. A mélységhatároló beállítása akkor helyes, ha nem érez ellenállást, akkor, amikor végig húzza a reszelőt a mélységhatároló eszköz mentén.



### A használt csomagolóanyagokra vonatkozó utasítás és tájékoztató:

A használt csomagoló anyagot az önkormányzat által kijelölt hulladékgyűjtő helyen adja le.

### Az elhasználódott elektronikus alkatrészek és más anyagok megsemmisítése:

Kérjük, tartsa tiszteletben a helyi hulladékkezelési szabályokat, és ne dobja ki a régi termékeket a normál háztartási hulladékba.

A veszélyes hulladékokat, valamint más kiserelt alkatrész hulladékot a megfelelő ártalmatlanításhoz és újrahasznosításhoz a kijelölt gyűjtőhelyen adja le (pl. hulladékudvarok)

A termék megfelelő módon történő ártalmatlanításával Ön is segíti megőrizni az értékes természeti erőforrásokat, és hozzájárul a nem megfelelő hulladék-megsemmisítés által okozott esetleges negatív környezeti és egészségügyi hatások megelőzéséhez.

Forgalmazó: AgroOroszi Kft. 5300 Karcag, Laktanya út 5376/37 hrsz.